

März 2024

Für Marketingzwecke

GEMINI 1e Geldmarkt

Rendite¹ in % bis 31. März 2024

| | März 2024 | YTD | 1 Jahr | 3 Jahre p.a. | 5 Jahre p.a. | 10 Jahre p.a. |
|---------------------|-----------|-------|--------|--------------|--------------|---------------|
| GEMINI 1e Geldmarkt | 0,09 | 0,32 | 1,27 | 0,09 | -0,33 | - |
| Benchmark | 0,12 | 0,38 | 1,53 | 0,23 | -0,18 | - |
| Differenz | -0,03 | -0,06 | -0,27 | -0,14 | -0,14 | - |

¹ GEMINI 1e inkl. Vermögensverwaltungskosten, Benchmark ohne Kosten

Anlageeignung

Die Anlagestrategie GEMINI 1e Geldmarkt eignet sich für Anleger, die über einen sehr kurzen Anlagehorizont verfügen und keine Kursrisiken eingehen wollen. Die Strategie besteht aus 100% Geldmarktanlagen in Schweizer Franken. Dazu gehören über 160 Festgelder oder Obligationen, die eine Laufzeit von höchstens einem Jahr aufweisen. Das Risiko von Kursschwankungen ist sehr gering.

Charakteristika

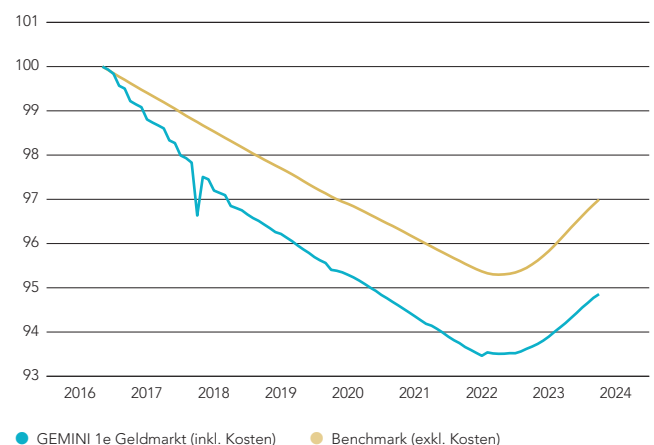
| | |
|-----------------------------|--------------------------|
| Rechnungswährung | CHF |
| Ende des Geschäftsjahres | 31. Dezember |
| Fondsvermögen in Mio. | 5,70 |
| Lancierungsdatum | 31. Oktober 2016 |
| Benchmark | FTSE Euro Deposit CHF 3M |
| Total Expense Ratio ex-ante | 0,29% |
| Indexiert verwaltet | 100% |

Risikokennzahlen

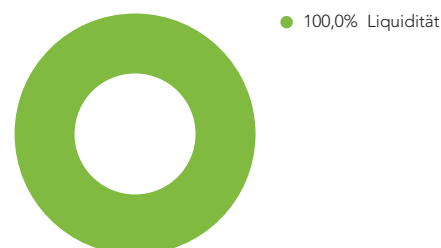
3 Jahre

| | |
|-------------------------------|-------|
| Annualisierte Volatilität (%) | 0,29 |
| Maximaler Verlust | -1,21 |

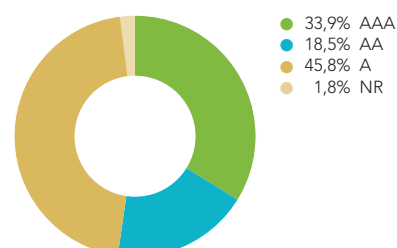
Wertentwicklung



Vermögensallokation



Kreditqualität



Für Marketing- und Informationszwecke. Das Dokument dient ausschliesslich zu Marketing- und Informationszwecken. Der Inhalt des Dokuments wurde sorgfältig zusammengestellt. Für die Richtigkeit und Vollständigkeit des Inhalts wird keine Haftung oder Gewähr übernommen. Vergangene Renditewerte sind kein Indikator für laufende oder künftige Entwicklungen.

Februar 2024

Für Marketingzwecke

GEMINI 1e Geldmarkt

Rendite¹ in % bis 29. Februar 2024

| | Februar 2024 | YTD | 1 Jahr | 3 Jahre p.a. | 5 Jahre p.a. | 10 Jahre p.a. |
|---------------------|--------------|-------|--------|--------------|--------------|---------------|
| GEMINI 1e Geldmarkt | 0,12 | 0,23 | 1,23 | 0,03 | -0,36 | - |
| Benchmark | 0,13 | 0,26 | 1,50 | 0,17 | -0,22 | - |
| Differenz | -0,01 | -0,03 | -0,27 | -0,13 | -0,14 | - |

¹ GEMINI 1e inkl. Vermögensverwaltungskosten, Benchmark ohne Kosten

Anlageeignung

Die Anlagestrategie GEMINI 1e Geldmarkt eignet sich für Anleger, die über einen sehr kurzen Anlagehorizont verfügen und keine Kursrisiken eingehen wollen. Die Strategie besteht aus 100% Geldmarktanlagen in Schweizer Franken. Dazu gehören über 160 Festgelder oder Obligationen, die eine Laufzeit von höchstens einem Jahr aufweisen. Das Risiko von Kursschwankungen ist sehr gering.

Charakteristika

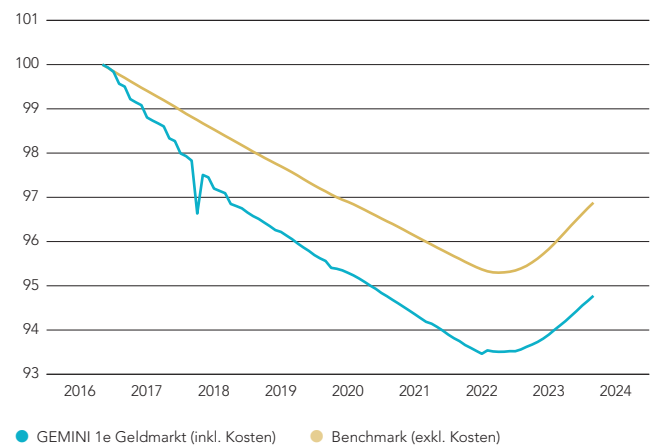
| | |
|-----------------------------|--------------------------|
| Rechnungswährung | CHF |
| Ende des Geschäftsjahres | 31. Dezember |
| Fondsvermögen in Mio. | 5,16 |
| Lancierungsdatum | 31. Oktober 2016 |
| Benchmark | FTSE Euro Deposit CHF 3M |
| Total Expense Ratio ex-ante | 0,29% |
| Indexiert verwaltet | 100% |

Risikokennzahlen

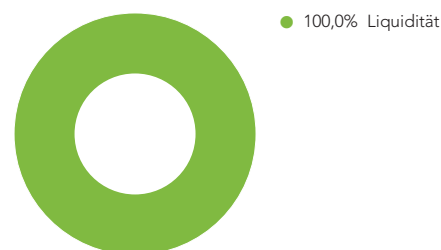
3 Jahre

| | |
|-------------------------------|-------|
| Annualisierte Volatilität (%) | 0,29 |
| Maximaler Verlust | -1,29 |

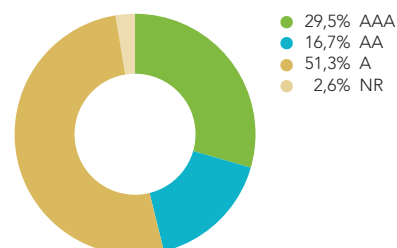
Wertentwicklung



Vermögensallokation



Kreditqualität



Für Marketing- und Informationszwecke. Das Dokument dient ausschliesslich zu Marketing- und Informationszwecken. Der Inhalt des Dokuments wurde sorgfältig zusammengestellt. Für die Richtigkeit und Vollständigkeit des Inhalts wird keine Haftung oder Gewähr übernommen. Vergangene Renditewerte sind kein Indikator für laufende oder künftige Entwicklungen.

Januar 2024

Für Marketingzwecke

GEMINI 1e Geldmarkt

Rendite¹ in % bis 31. Januar 2024

| | Januar 2024 | YTD | 1 Jahr | 3 Jahre p.a. | 5 Jahre p.a. | 10 Jahre p.a. |
|---------------------|-------------|-------|--------|--------------|--------------|---------------|
| GEMINI 1e Geldmarkt | 0,11 | 0,11 | 1,17 | -0,04 | -0,40 | - |
| Benchmark | 0,14 | 0,14 | 1,43 | 0,10 | -0,26 | - |
| Differenz | -0,02 | -0,02 | -0,26 | -0,14 | -0,14 | - |

¹ GEMINI 1e inkl. Vermögensverwaltungskosten, Benchmark ohne Kosten

Anlageeignung

Die Anlagestrategie GEMINI 1e Geldmarkt eignet sich für Anleger, die über einen sehr kurzen Anlagehorizont verfügen und keine Kursrisiken eingehen wollen. Die Strategie besteht aus 100% Geldmarktanlagen in Schweizer Franken. Dazu gehören über 160 Festgelder oder Obligationen, die eine Laufzeit von höchstens einem Jahr aufweisen. Das Risiko von Kursschwankungen ist sehr gering.

Charakteristika

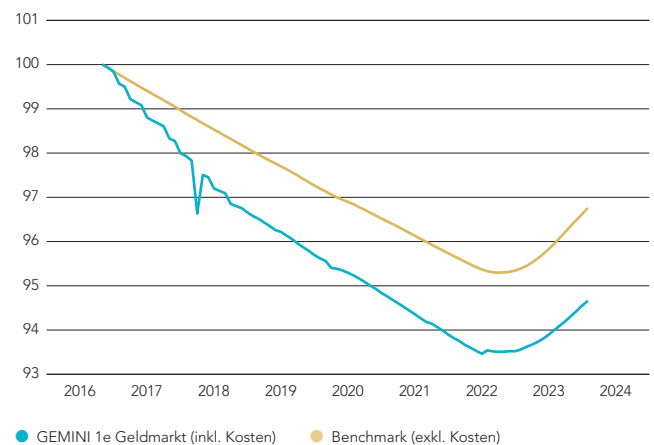
| | |
|-----------------------------|--------------------------|
| Rechnungswährung | CHF |
| Ende des Geschäftsjahres | 31. Dezember |
| Fondsvermögen in Mio. | 4,16 |
| Lancierungsdatum | 31. Oktober 2016 |
| Benchmark | FTSE Euro Deposit CHF 3M |
| Total Expense Ratio ex-ante | 0,29% |
| Indexiert verwaltet | 100% |

Risikokennzahlen

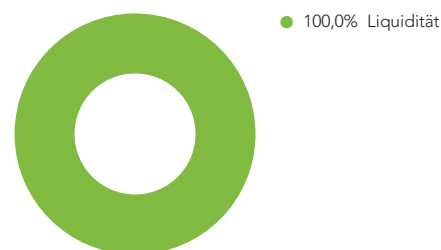
3 Jahre

| | |
|-------------------------------|-------|
| Annualisierte Volatilität (%) | 0,29 |
| Maximaler Verlust | -1,37 |

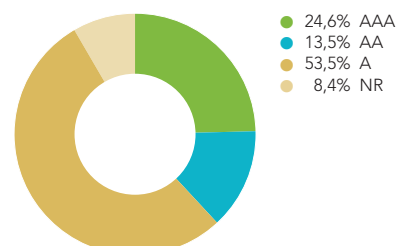
Wertentwicklung



Vermögensallokation



Kreditqualität



Für Marketing- und Informationszwecke. Das Dokument dient ausschliesslich zu Marketing- und Informationszwecken. Der Inhalt des Dokuments wurde sorgfältig zusammengestellt. Für die Richtigkeit und Vollständigkeit des Inhalts wird keine Haftung oder Gewähr übernommen. Vergangene Renditewerte sind kein Indikator für laufende oder künftige Entwicklungen.

GEMINI 1e-Sammelstiftung c/o Avadis Vorsorge AG

Zollstrasse 42 | Postfach | 8031 Zürich | T +41 58 585 33 00 | www.gemini.ch/1e