

MÄRZ 2024

Für Marketingzwecke

## GEMINI Pool 0

### Rendite<sup>1</sup> in % bis 31. März 2024

	März 2024	YTD	1 Jahr	3 Jahre p.a.	5 Jahre p.a.	10 Jahre p.a.
GEMINI Pool 0	0,54	0,64	3,61	0,25	0,85	1,40
Benchmark	0,44	0,54	3,73	0,36	0,79	1,53
Differenz	0,10	0,09	-0,12	-0,11	0,06	-0,13

<sup>1</sup> GEMINI inkl. Vermögensverwaltungskosten, Benchmark ohne Kosten

### Anlagestil

GEMINI Pool 0 ist durch den Verzicht auf Aktien und dank einer starken Gewichtung von Schweizer Immobilienanlagen gänzlich auf Stetigkeit und Minimierung der Kursrisiken ausgerichtet.

### Charakteristika

Rechnungswährung	CHF
Ende des Geschäftsjahres	31. Dezember
Fondsvermögen in Mio.	46,44
Lancierungsdatum	31. Dezember 2009
Benchmark	Customized Benchmark
Total Expense Ratio ex-ante	0,54%

### Risikokennzahlen

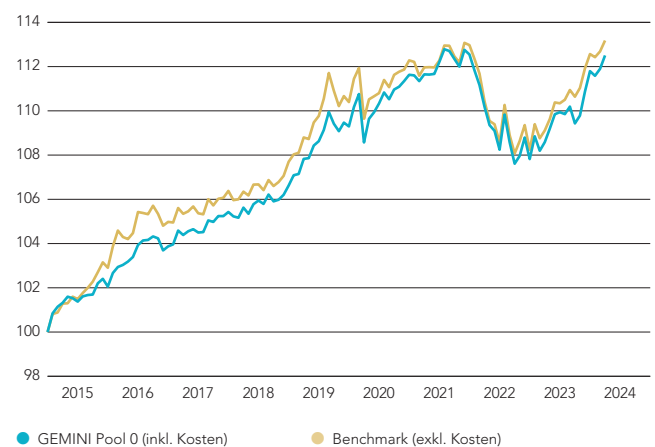
3 Jahre

Annualisierte Volatilität (%)	2,23
Tracking Error, annualisiert (%)	0,48
Alpha	-0,11
Beta	0,97
Sharpe Ratio	-0,04
Information Ratio	-0,22
Korrelation zur Benchmark	0,98

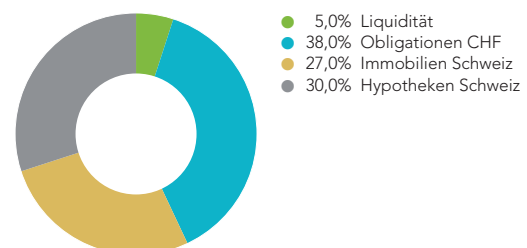
### Benötigte Wertschwankungsreserve in %

Obligatorium	5,1
Überobligatorium	3,8

### Wertentwicklung



### Vermögensallokation in %



**Für Marketing- und Informationszwecke.** Das Dokument dient ausschliesslich zu Marketing- und Informationszwecken. Der Inhalt des Dokuments wurde sorgfältig zusammengestellt. Für die Richtigkeit und Vollständigkeit des Inhalts wird keine Haftung oder Gewähr übernommen. Vergangene Renditewerte sind kein Indikator für laufende oder künftige Entwicklungen.

## FEBRUAR 2024

# GEMINI Pool 0

Für Marketingzwecke

### Rendite<sup>1</sup> in % bis 29. Februar 2024

	Februar 2024	YTD	1 Jahr	3 Jahre p.a.	5 Jahre p.a.	10 Jahre p.a.
GEMINI Pool 0	0,28	0,09	3,42	0,17	0,87	1,38
Benchmark	0,23	0,10	3,61	0,33	0,83	1,52
Differenz	0,05	-0,01	-0,19	-0,16	0,04	-0,13

<sup>1</sup> GEMINI inkl. Vermögensverwaltungskosten, Benchmark ohne Kosten

### Anlagestil

GEMINI Pool 0 ist durch den Verzicht auf Aktien und dank einer starken Gewichtung von Schweizer Immobilienanlagen gänzlich auf Stetigkeit und Minimierung der Kursrisiken ausgerichtet.

### Charakteristika

Rechnungswährung	CHF
Ende des Geschäftsjahres	31. Dezember
Fondsvermögen in Mio.	46,85
Lancierungsdatum	31. Dezember 2009
Benchmark	Customized Benchmark
Total Expense Ratio ex-ante	0,54%

### Risikokennzahlen

3 Jahre

Annualisierte Volatilität (%)	2,22
Tracking Error, annualisiert (%)	0,47
Alpha	-0,16
Beta	0,97
Sharpe Ratio	-0,05
Information Ratio	-0,34
Korrelation zur Benchmark	0,98

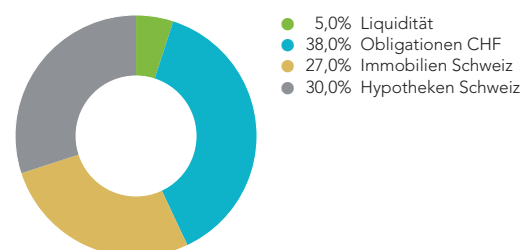
### Benötigte Wertschwankungsreserve in %

Obligatorium	4,2
Überobligatorium	3,2

### Wertentwicklung



### Vermögensallokation in %



**Für Marketing- und Informationszwecke.** Das Dokument dient ausschliesslich zu Marketing- und Informationszwecken. Der Inhalt des Dokuments wurde sorgfältig zusammengestellt. Für die Richtigkeit und Vollständigkeit des Inhalts wird keine Haftung oder Gewähr übernommen. Vergangene Renditewerte sind kein Indikator für laufende oder künftige Entwicklungen.

## JANUAR 2024

# GEMINI Pool 0

Für Marketingzwecke

### Rendite<sup>1</sup> in % bis 31. Januar 2024

	Januar 2024	YTD	1 Jahr	3 Jahre p.a.	5 Jahre p.a.	10 Jahre p.a.
GEMINI Pool 0	-0,19	-0,19	2,51	-0,01	0,83	1,37
Benchmark	-0,13	-0,13	2,77	0,06	0,80	1,50
Differenz	-0,06	-0,06	-0,26	-0,07	0,03	-0,13

<sup>1</sup> GEMINI inkl. Vermögensverwaltungskosten, Benchmark ohne Kosten

### Anlagestil

GEMINI Pool 0 ist durch den Verzicht auf Aktien und dank einer starken Gewichtung von Schweizer Immobilienanlagen gänzlich auf Stetigkeit und Minimierung der Kursrisiken ausgerichtet.

### Charakteristika

Rechnungswährung	CHF
Ende des Geschäftsjahres	31. Dezember
Fondsvermögen in Mio.	46,88
Lancierungsdatum	31. Dezember 2009
Benchmark	Customized Benchmark
Total Expense Ratio ex-ante	0,54%

### Risikokennzahlen

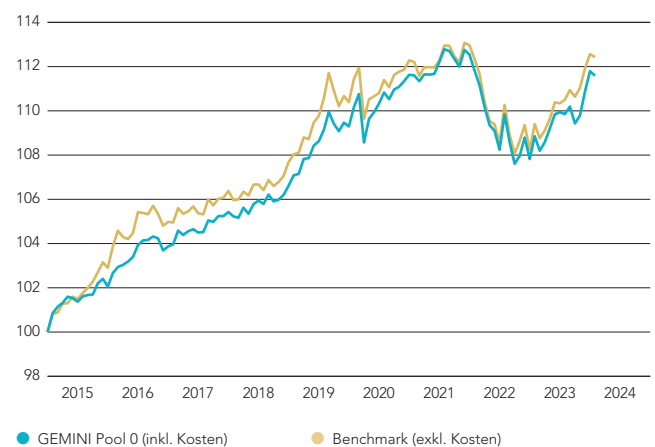
3 Jahre

Annualisierte Volatilität (%)	2,21
Tracking Error, annualisiert (%)	0,51
Alpha	-0,07
Beta	0,96
Sharpe Ratio	-0,10
Information Ratio	-0,13
Korrelation zur Benchmark	0,97

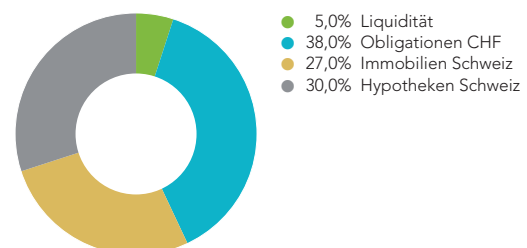
### Benötigte Wertschwankungsreserve in %

Obligatorium	4,2
Überobligatorium	3,2

### Wertentwicklung



### Vermögensallokation in %



**Für Marketing- und Informationszwecke.** Das Dokument dient ausschliesslich zu Marketing- und Informationszwecken. Der Inhalt des Dokuments wurde sorgfältig zusammengestellt. Für die Richtigkeit und Vollständigkeit des Inhalts wird keine Haftung oder Gewähr übernommen. Vergangene Renditewerte sind kein Indikator für laufende oder künftige Entwicklungen.