

MARS 2024

A des fins de marketing

## GEMINI Pool 0

Performance<sup>1</sup> en % au 31 mars 2024

	Mars 2024	YTD	1 an	3 ans p.a.	5 ans p.a.	10 ans p.a.
GEMINI Pool 0	0,54	0,64	3,61	0,25	0,85	1,40
Benchmark	0,44	0,54	3,73	0,36	0,79	1,53
Différence	0,10	0,09	-0,12	-0,11	0,06	-0,13

<sup>1</sup> GEMINI y compris frais de gestion de la fortune, indice de référence hors frais

### Style d'investissement

Le Pool GEMINI 0, qui se caractérise par le renoncement aux actions et une forte pondération des placements immobiliers suisses, mise entièrement sur la continuité et la minimisation des risques de cours.

### Caractéristiques

Monnaie de compte	CHF
Fin de l'exercice	31 décembre
Fortune du fonds en millions	46,44
Date de lancement	31 décembre 2009
Benchmark	Customized Benchmark
Total Expense Ratio ex-ante	0,54%

### Indicateurs de risque

3 ans

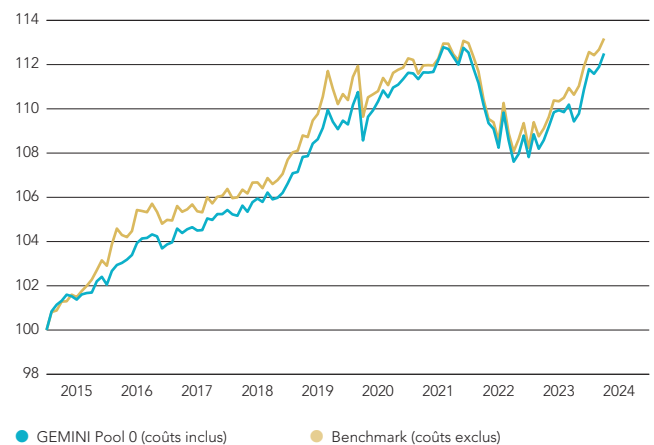
Volatilité annualisé (%)	2,23
Ecart de suivi annualisé (%)	0,48
Alpha	-0,11
Bêta	0,97
Sharpe Ratio	-0,04
Ratio d'information	-0,22
Corrélation avec benchmark	0,98

### Réserve de fluctuation de valeurs nécessaire en %

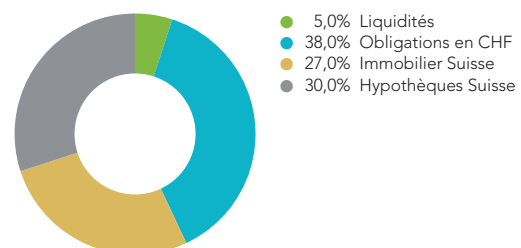
Obligatoire	5,1
Surobligatoire	3,8

**A des fins de marketing.** Ce document est destiné à des fins de marketing et d'information uniquement. Le contenu de ce document a été soigneusement compilé. Aucune responsabilité ou garantie n'est assumée quant à l'exactitude et à l'exhaustivité du contenu. Les valeurs de rendement passées ne constituent pas d'indicateur quant à l'évolution actuelle ou future.

### Evolution de la valeur



### Allocation d'actifs en %



## FÉVRIER 2024

# GEMINI Pool 0

A des fins de marketing

### Performance<sup>1</sup> en % au 29 février 2024

	Février 2024	YTD	1 an	3 ans p.a.	5 ans p.a.	10 ans p.a.
GEMINI Pool 0	0,28	0,09	3,42	0,17	0,87	1,38
Benchmark	0,23	0,10	3,61	0,33	0,83	1,52
Différence	0,05	-0,01	-0,19	-0,16	0,04	-0,13

<sup>1</sup> GEMINI y compris frais de gestion de la fortune, indice de référence hors frais

### Style d'investissement

Le Pool GEMINI 0, qui se caractérise par le renoncement aux actions et une forte pondération des placements immobiliers suisses, mise entièrement sur la continuité et la minimisation des risques de cours.

### Caractéristiques

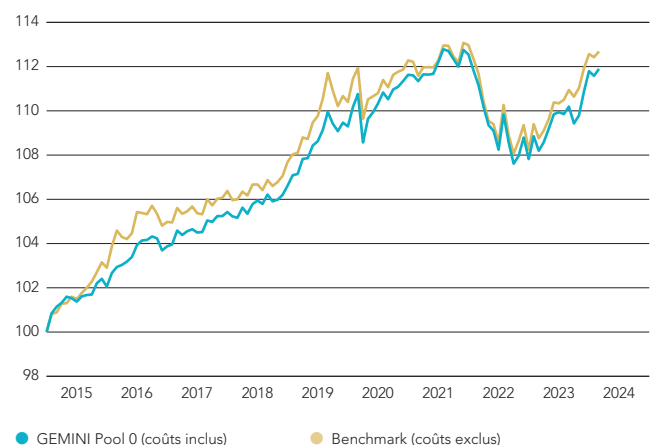
Monnaie de compte	CHF
Fin de l'exercice	31 décembre
Fortune du fonds en millions	46,85
Date de lancement	31 décembre 2009
Benchmark	Customized Benchmark
Total Expense Ratio ex-ante	0,54%

### Indicateurs de risque

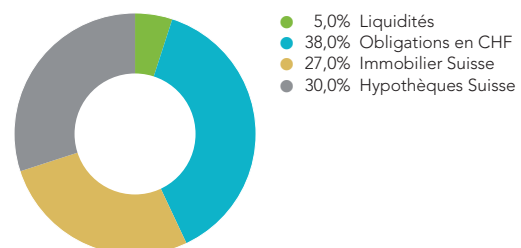
3 ans

Volatilité annualisé (%)	2,22
Ecart de suivi annualisé (%)	0,47
Alpha	-0,16
Bêta	0,97
Sharpe Ratio	-0,05
Ratio d'information	-0,34
Corrélation avec benchmark	0,98

### Evolution de la valeur



### Allocation d'actifs en %



### Réserve de fluctuation de valeurs nécessaire en %

Obligatoire	4,2
Surobligatoire	3,2

**A des fins de marketing.** Ce document est destiné à des fins de marketing et d'information uniquement. Le contenu de ce document a été soigneusement compilé. Aucune responsabilité ou garantie n'est assumée quant à l'exactitude et à l'exhaustivité du contenu. Les valeurs de rendement passées ne constituent pas d'indicateur quant à l'évolution actuelle ou future.

JANVIER 2024

A des fins de marketing

## GEMINI Pool 0

Performance<sup>1</sup> en % au 31 janvier 2024

	Janvier 2024	YTD	1 an	3 ans p.a.	5 ans p.a.	10 ans p.a.
GEMINI Pool 0	-0,19	-0,19	2,51	-0,01	0,83	1,37
Benchmark	-0,13	-0,13	2,77	0,06	0,80	1,50
Différence	-0,06	-0,06	-0,26	-0,07	0,03	-0,13

<sup>1</sup> GEMINI y compris frais de gestion de la fortune, indice de référence hors frais

### Style d'investissement

Le Pool GEMINI 0, qui se caractérise par le renoncement aux actions et une forte pondération des placements immobiliers suisses, mise entièrement sur la continuité et la minimisation des risques de cours.

### Caractéristiques

Monnaie de compte	CHF
Fin de l'exercice	31 décembre
Fortune du fonds en millions	46,88
Date de lancement	31 décembre 2009
Benchmark	Customized Benchmark
Total Expense Ratio ex-ante	0,54%

### Indicateurs de risque

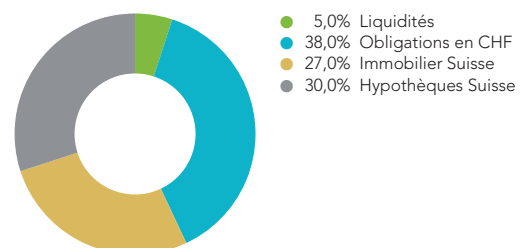
3 ans

Volatilité annualisé (%)	2,21
Ecart de suivi annualisé (%)	0,51
Alpha	-0,07
Bêta	0,96
Sharpe Ratio	-0,10
Ratio d'information	-0,13
Corrélation avec benchmark	0,97

### Evolution de la valeur



### Allocation d'actifs en %



### Réserve de fluctuation de valeurs nécessaire en %

Obligatoire	4,2
Surobligatoire	3,2

**A des fins de marketing.** Ce document est destiné à des fins de marketing et d'information uniquement. Le contenu de ce document a été soigneusement compilé. Aucune responsabilité ou garantie n'est assumée quant à l'exactitude et à l'exhaustivité du contenu. Les valeurs de rendement passées ne constituent pas d'indicateur quant à l'évolution actuelle ou future.