

MARS 2024

A des fins de marketing

GEMINI Pool 35

Performance¹ en % au 31 mars 2024

	Mars 2024	YTD	1 an	3 ans p.a.	5 ans p.a.	10 ans p.a.
GEMINI Pool 35	2,00	3,88	6,08	1,13	3,21	3,55
Benchmark	1,97	3,83	6,26	1,59	3,64	3,93
Différence	0,02	0,05	-0,18	-0,46	-0,43	-0,38

¹ GEMINI y compris frais de gestion de la fortune, indice de référence hors frais

Style d'investissement

Le pool de placement GEMINI 35, qui comprend une part en actions stratégique de 35%, est destiné aux institutions de prévoyance qui ne sont pas tenues de respecter la rémunération minimale LPP ou dont la capacité à prendre des risques est plus importante. Présentant un risque modéré, cette stratégie comporte un potentiel de rendement à long terme nettement supérieur à la rémunération minimale légale.

Caractéristiques

Monnaie de compte	CHF
Fin de l'exercice	31 décembre
Fortune du fonds en millions	1 236,89
Date de lancement	31 décembre 1998
Benchmark	Customized Benchmark
Total Expense Ratio ex-ante	0,50%

Indicateurs de risque

3 ans

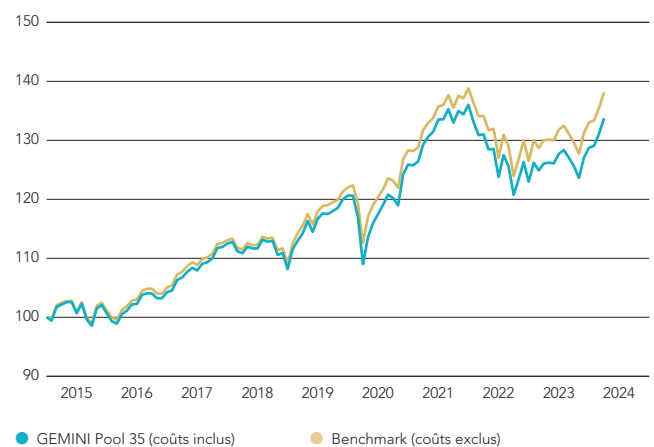
Volatilité annualisé (%)	6,20
Ecart de suivi annualisé (%)	0,33
Alpha	-0,46
Bêta	0,99
Sharpe Ratio	0,12
Ratio d'information	-1,41
Corrélation avec benchmark	1,00

Réserve de fluctuation de valeurs nécessaire en %

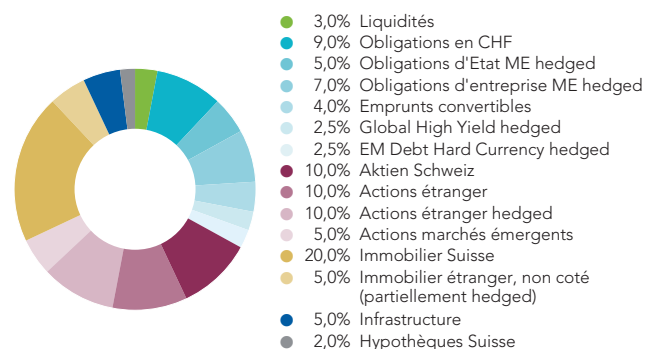
Obligatoire	13,0
Surobligatoire	11,6

A des fins de marketing. Ce document est destiné à des fins de marketing et d'information uniquement. Le contenu de ce document a été soigneusement compilé. Aucune responsabilité ou garantie n'est assumée quant à l'exactitude et à l'exhaustivité du contenu. Les valeurs de rendement passées ne constituent pas d'indicateur quant à l'évolution actuelle ou future.

Evolution de la valeur



Allocation d'actifs en %



FÉVRIER 2024

A des fins de marketing

GEMINI Pool 35

Performance¹ en % au 29 février 2024

	Février 2024	YTD	1 an	3 ans p.a.	5 ans p.a.	10 ans p.a.
GEMINI Pool 35	1,61	1,85	5,00	1,22	3,03	3,36
Benchmark	1,61	1,82	5,30	1,69	3,47	3,77
Différence	0,00	0,03	-0,30	-0,47	-0,44	-0,41

¹ GEMINI y compris frais de gestion de la fortune, indice de référence hors frais

Style d'investissement

Le pool de placement GEMINI 35, qui comprend une part en actions stratégique de 35%, est destiné aux institutions de prévoyance qui ne sont pas tenues de respecter la rémunération minimale LPP ou dont la capacité à prendre des risques est plus importante. Présentant un risque modéré, cette stratégie comporte un potentiel de rendement à long terme nettement supérieur à la rémunération minimale légale.

Caractéristiques

Monnaie de compte	CHF
Fin de l'exercice	31 décembre
Fortune du fonds en millions	1 209,97
Date de lancement	31 décembre 1998
Benchmark	Customized Benchmark
Total Expense Ratio ex-ante	0,50%

Indicateurs de risque

3 ans

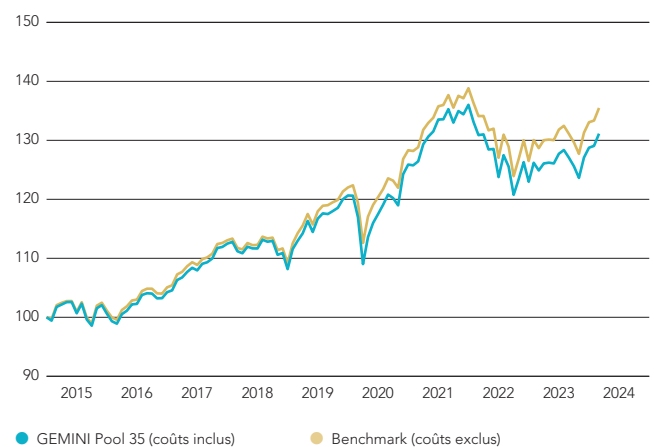
Volatilité annualisé (%)	6,23
Ecart de suivi annualisé (%)	0,33
Alpha	-0,47
Bêta	0,99
Sharpe Ratio	0,15
Ratio d'information	-1,43
Corrélation avec benchmark	1,00

Réserve de fluctuation de valeurs nécessaire en %

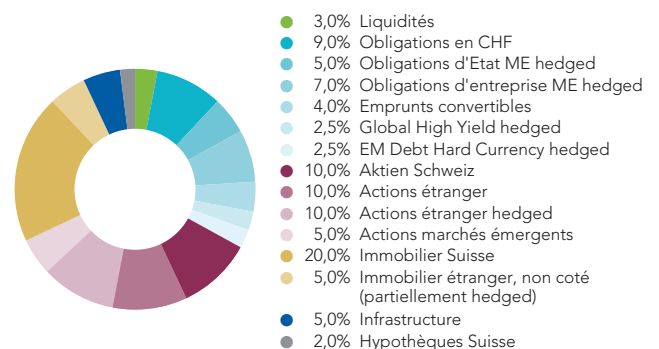
Obligatoire	12,1
Surobligatoire	11,0

A des fins de marketing. Ce document est destiné à des fins de marketing et d'information uniquement. Le contenu de ce document a été soigneusement compilé. Aucune responsabilité ou garantie n'est assumée quant à l'exactitude et à l'exhaustivité du contenu. Les valeurs de rendement passées ne constituent pas d'indicateur quant à l'évolution actuelle ou future.

Evolution de la valeur



Allocation d'actifs en %



JANVIER 2024

A des fins de marketing

GEMINI Pool 35

Performance¹ en % au 31 janvier 2024

	Janvier 2024	YTD	1 an	3 ans p.a.	5 ans p.a.	10 ans p.a.
GEMINI Pool 35	0,24	0,24	2,27	0,87	2,96	3,33
Benchmark	0,21	0,21	2,54	1,32	3,46	3,76
Différence	0,03	0,03	-0,27	-0,46	-0,50	-0,43

¹ GEMINI y compris frais de gestion de la fortune, indice de référence hors frais

Style d'investissement

Le pool de placement GEMINI 35, qui comprend une part en actions stratégique de 35%, est destiné aux institutions de prévoyance qui ne sont pas tenues de respecter la rémunération minimale LPP ou dont la capacité à prendre des risques est plus importante. Présentant un risque modéré, cette stratégie comporte un potentiel de rendement à long terme nettement supérieur à la rémunération minimale légale.

Caractéristiques

Monnaie de compte	CHF
Fin de l'exercice	31 décembre
Fortune du fonds en millions	1 190,32
Date de lancement	31 décembre 1998
Benchmark	Customized Benchmark
Total Expense Ratio ex-ante	0,50%

Indicateurs de risque

3 ans

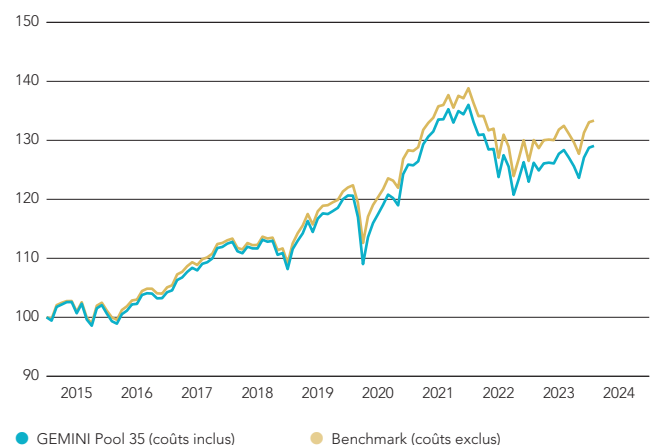
Volatilité annualisé (%)	6,17
Ecart de suivi annualisé (%)	0,33
Alpha	-0,46
Bêta	0,99
Sharpe Ratio	0,10
Ratio d'information	-1,39
Corrélation avec benchmark	1,00

Réserve de fluctuation de valeurs nécessaire en %

Obligatoire	12,1
Surobligatoire	11,0

A des fins de marketing. Ce document est destiné à des fins de marketing et d'information uniquement. Le contenu de ce document a été soigneusement compilé. Aucune responsabilité ou garantie n'est assumée quant à l'exactitude et à l'exhaustivité du contenu. Les valeurs de rendement passées ne constituent pas d'indicateur quant à l'évolution actuelle ou future.

Evolution de la valeur



Allocation d'actifs en %

