

MARS 2024

A des fins de marketing

GEMINI Pool 50

Performance¹ en % au 31 mars 2024

	Mars 2024	YTD	1 an	3 ans p.a.	5 ans p.a.	10 ans p.a.
GEMINI Pool 50	2,46	5,39	8,12	2,33	4,54	4,47
Benchmark	2,45	5,34	8,33	2,82	4,88	4,77
Différence	0,01	0,05	-0,20	-0,49	-0,34	-0,31

¹ GEMINI y compris frais de gestion de la fortune, indice de référence hors frais

Style d'investissement

Les institutions de prévoyance dont la capacité à prendre des risques est très élevée ont la possibilité d'investir dans le pool de placement GEMINI 50, dont la part en actions stratégique se monte à 50%. Les fortes fluctuations du rendement sont compensées par les réserves déjà disponibles, ce qui permet de réaliser de très bons rendements à long terme.

Caractéristiques

Monnaie de compte	CHF
Fin de l'exercice	31 décembre
Fortune du fonds en millions	163,01
Date de lancement	31 décembre 1998
Benchmark	Customized Benchmark
Total Expense Ratio ex-ante	0,51%

Indicateurs de risque

3 ans

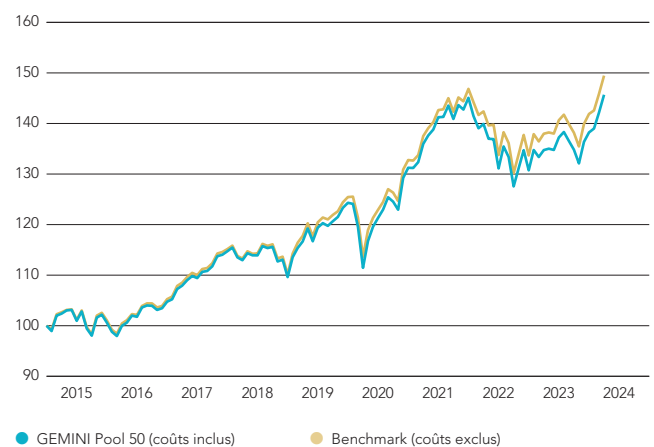
Volatilité annualisé (%)	7,22
Ecart de suivi annualisé (%)	0,45
Alpha	-0,49
Bêta	1,00
Sharpe Ratio	0,27
Ratio d'information	-1,09
Corrélation avec benchmark	1,00

Réserve de fluctuation de valeurs nécessaire en %

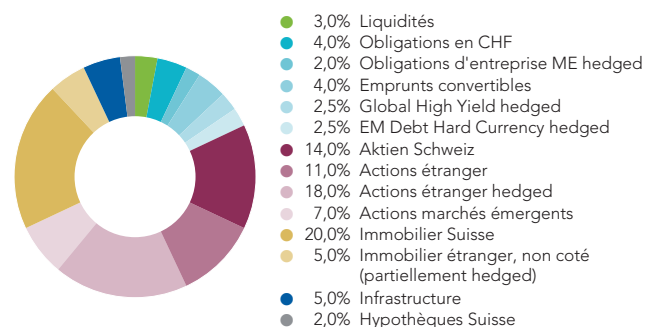
Obligatoire	16,8
Surobligatoire	15,3

A des fins de marketing. Ce document est destiné à des fins de marketing et d'information uniquement. Le contenu de ce document a été soigneusement compilé. Aucune responsabilité ou garantie n'est assumée quant à l'exactitude et à l'exhaustivité du contenu. Les valeurs de rendement passées ne constituent pas d'indicateur quant à l'évolution actuelle ou future.

Evolution de la valeur



Allocation d'actifs en %



FÉVRIER 2024

GEMINI Pool 50

A des fins de marketing

Performance¹ en % au 29 février 2024

	Février 2024	YTD	1 an	3 ans p.a.	5 ans p.a.	10 ans p.a.
GEMINI Pool 50	2,29	2,86	6,61	2,42	4,27	4,23
Benchmark	2,32	2,82	6,92	2,94	4,62	4,57
Différence	-0,03	0,04	-0,30	-0,52	-0,35	-0,34

¹ GEMINI y compris frais de gestion de la fortune, indice de référence hors frais

Style d'investissement

Les institutions de prévoyance dont la capacité à prendre des risques est très élevée ont la possibilité d'investir dans le pool de placement GEMINI 50, dont la part en actions stratégique se monte à 45% (limite tactique entre 40 et 50%). Les fortes fluctuations du rendement sont compensées par les réserves déjà disponibles, ce qui permet de réaliser de très bons rendements à long terme.

Caractéristiques

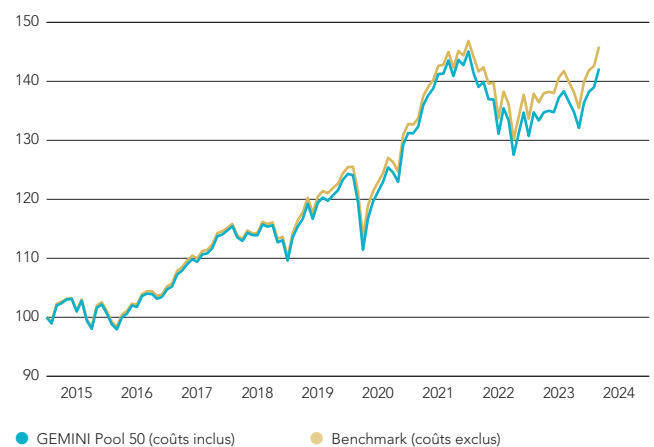
Monnaie de compte	CHF
Fin de l'exercice	31 décembre
Fortune du fonds en millions	159,62
Date de lancement	31 décembre 1998
Benchmark	Customized Benchmark
Total Expense Ratio ex-ante	0,51%

Indicateurs de risque

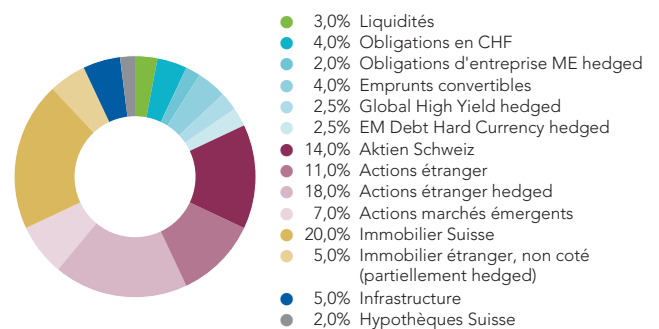
3 ans

Volatilité annualisé (%)	7,25
Ecart de suivi annualisé (%)	0,45
Alpha	-0,52
Bêta	1,00
Sharpe Ratio	0,29
Ratio d'information	-1,16
Corrélation avec benchmark	1,00

Evolution de la valeur



Allocation d'actifs en %



Réserve de fluctuation de valeurs nécessaire en %

Obligatoire	16,3
Surobligatoire	15,2

A des fins de marketing. Ce document est destiné à des fins de marketing et d'information uniquement. Le contenu de ce document a été soigneusement compilé. Aucune responsabilité ou garantie n'est assumée quant à l'exactitude et à l'exhaustivité du contenu. Les valeurs de rendement passées ne constituent pas d'indicateur quant à l'évolution actuelle ou future.

JANVIER 2024

A des fins de marketing

GEMINI Pool 50

Performance¹ en % au 31 janvier 2024

	Janvier 2024	YTD	1 an	3 ans p.a.	5 ans p.a.	10 ans p.a.
GEMINI Pool 50	0,56	0,56	3,15	1,95	4,13	4,19
Benchmark	0,49	0,49	3,40	2,43	4,53	4,52
Différence	0,07	0,07	-0,24	-0,49	-0,40	-0,33

¹ GEMINI y compris frais de gestion de la fortune, indice de référence hors frais

Style d'investissement

Les institutions de prévoyance dont la capacité à prendre des risques est très élevée ont la possibilité d'investir dans le pool de placement GEMINI 50, dont la part en actions stratégique se monte à 45% (limite tactique entre 40 et 50%). Les fortes fluctuations du rendement sont compensées par les réserves déjà disponibles, ce qui permet de réaliser de très bons rendements à long terme.

Caractéristiques

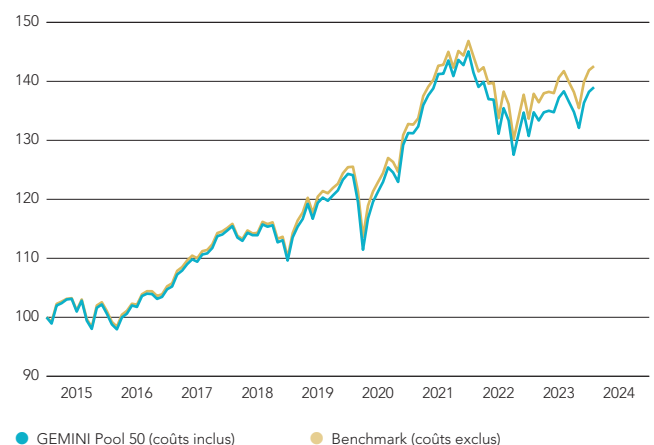
Monnaie de compte	CHF
Fin de l'exercice	31 décembre
Fortune du fonds en millions	157,52
Date de lancement	31 décembre 1998
Benchmark	Customized Benchmark
Total Expense Ratio ex-ante	0,51%

Indicateurs de risque

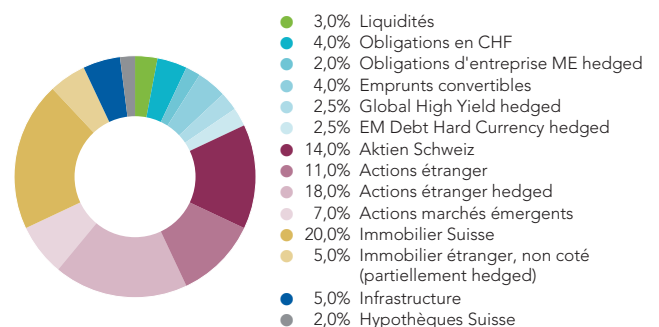
3 ans

Volatilité annualisé (%)	7,16
Ecart de suivi annualisé (%)	0,45
Alpha	-0,49
Bêta	1,00
Sharpe Ratio	0,24
Ratio d'information	-1,07
Corrélation avec benchmark	1,00

Evolution de la valeur



Allocation d'actifs en %



Réserve de fluctuation de valeurs nécessaire en %

Obligatoire	16,3
Surobligatoire	15,2

A des fins de marketing. Ce document est destiné à des fins de marketing et d'information uniquement. Le contenu de ce document a été soigneusement compilé. Aucune responsabilité ou garantie n'est assumée quant à l'exactitude et à l'exhaustivité du contenu. Les valeurs de rendement passées ne constituent pas d'indicateur quant à l'évolution actuelle ou future.