

MARS 2024

A des fins de marketing

GEMINI - Pool Renten 1

Performance¹ en % au 31 mars 2024

	Mars 2024	YTD	1 an	3 ans p.a.	5 ans p.a.	10 ans p.a.
GEMINI - Pool Renten 1	1,98	3,91	6,05	0,81	2,89	-
Benchmark	1,96	3,88	6,10	0,81	2,99	-
Différence	0,02	0,03	-0,05	-0,00	-0,10	-

¹ GEMINI y compris frais de gestion de la fortune, indice de référence hors frais. Evaluation de la performance rétroactivement au 29.12.2017.

Style d'investissement

La stratégie de placement GEMINI Pool Renten avec une part en actions de 29% a été spécialement élaborée pour la caisse de prévoyance Renten de GEMINI Fondation collective. Le rendement attendu est de 3%.

Caractéristiques

Monnaie de compte	CHF
Fin de l'exercice	31 décembre
Fortune du fonds en millions	1 187,21
Date de lancement	11 janvier 2018
Benchmark	Customized Benchmark
Total Expense Ratio ex-ante	0,42%

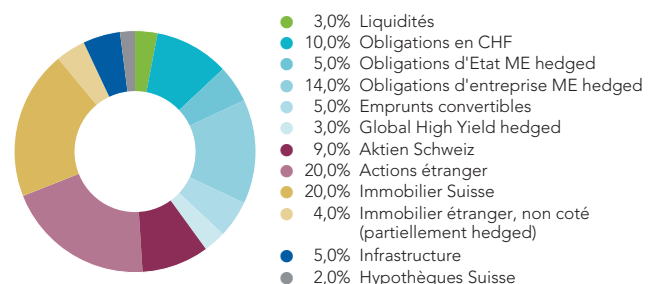
Réserve de fluctuation de valeurs nécessaire en %

L'objectif est d'avoir une réserve de fluctuation de valeurs (RFV) de 12,9% (degré de couverture: 103,23%). Si le degré de couverture est inférieur ou égal à 98,5% à la date de clôture des comptes annuels, la RFV des caisses de prévoyance affiliées est débitée selon un mécanisme de participation défini. Si la valeur est supérieure à 107,5%, une bonification est versée au crédit de la RFV des caisses de prévoyance.

Evolution de la valeur



Allocation d'actifs en %



A des fins de marketing. Ce document est destiné à des fins de marketing et d'information uniquement. Le contenu de ce document a été soigneusement compilé. Aucune responsabilité ou garantie n'est assumée quant à l'exactitude et à l'exhaustivité du contenu. Les valeurs de rendement passées ne constituent pas d'indicateur quant à l'évolution actuelle ou future.

FÉVRIER 2024

A des fins de marketing

GEMINI - Pool Renten 1

Performance¹ en % au 29 février 2024

	Février 2024	YTD	1 an	3 ans p.a.	5 ans p.a.	10 ans p.a.
GEMINI - Pool Renten 1	1,36	1,90	4,92	0,96	2,71	-
Benchmark	1,36	1,88	5,04	0,97	2,83	-
Différence	0,00	0,02	-0,12	-0,01	-0,11	-

¹ GEMINI y compris frais de gestion de la fortune, indice de référence hors frais. Evaluation de la performance rétroactivement au 29.12.2017.

Style d'investissement

La stratégie de placement GEMINI Pool Renten avec une part en actions de 33% a été spécialement élaborée pour la caisse de prévoyance Renten de GEMINI Fondation collective. Le rendement attendu est de 2,5%.

Caractéristiques

Monnaie de compte	CHF
Fin de l'exercice	31 décembre
Fortune du fonds en millions	1 143,32
Date de lancement	11 janvier 2018
Benchmark	Customized Benchmark
Total Expense Ratio ex-ante	0,42%

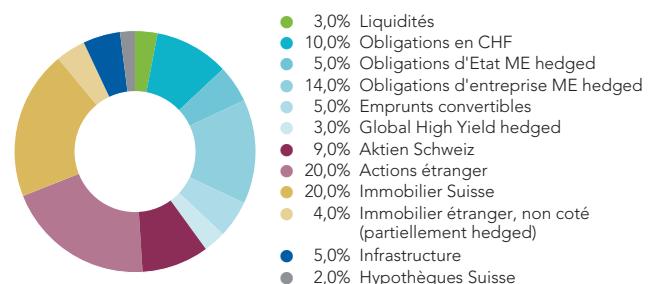
Réserve de fluctuation de valeurs nécessaire en %

L'objectif est d'avoir une réserve de fluctuation de valeurs (RFV) de 12,32% (degré de couverture: 101,45%). Si le degré de couverture est inférieur ou égal à 98,5% à la date de clôture des comptes annuels, la RFV des caisses de prévoyance affiliées est débitée selon un mécanisme de participation défini. Si la valeur est supérieure à 101,45%, une bonification est versée au crédit de la RFV des caisses de prévoyance.

Evolution de la valeur



Allocation d'actifs en %



A des fins de marketing. Ce document est destiné à des fins de marketing et d'information uniquement. Le contenu de ce document a été soigneusement compilé. Aucune responsabilité ou garantie n'est assumée quant à l'exactitude et à l'exhaustivité du contenu. Les valeurs de rendement passées ne constituent pas d'indicateur quant à l'évolution actuelle ou future.

JANVIER 2024

A des fins de marketing

GEMINI - Pool Renten 1

Performance¹ en % au 31 janvier 2024

	Janvier 2024	YTD	1 an	3 ans p.a.	5 ans p.a.	10 ans p.a.
GEMINI - Pool Renten 1	0,53	0,53	2,66	0,69	2,68	-
Benchmark	0,51	0,51	2,75	0,69	2,86	-
Différence	0,01	0,01	-0,09	0,01	-0,17	-

¹ GEMINI y compris frais de gestion de la fortune, indice de référence hors frais. Evaluation de la performance rétroactivement au 29.12.2017.

Style d'investissement

La stratégie de placement GEMINI Pool Renten avec une part en actions de 33% a été spécialement élaborée pour la caisse de prévoyance Renten de GEMINI Fondation collective. Le rendement attendu est de 2,5%.

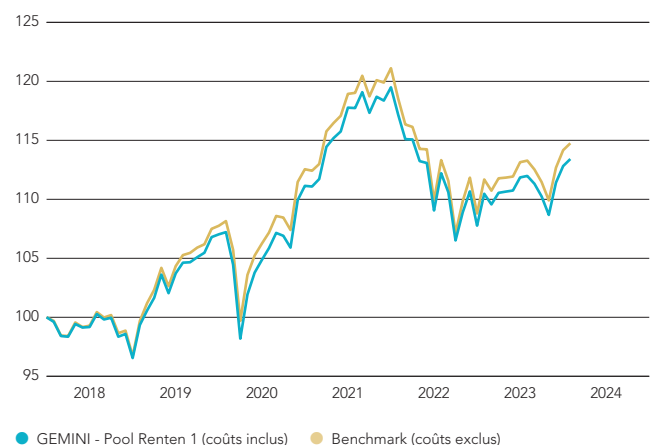
Caractéristiques

Monnaie de compte	CHF
Fin de l'exercice	31 décembre
Fortune du fonds en millions	1 128,62
Date de lancement	11 janvier 2018
Benchmark	Customized Benchmark
Total Expense Ratio ex-ante	0,42%

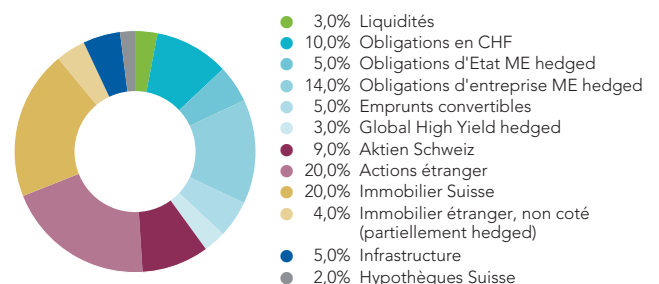
Réserve de fluctuation de valeurs nécessaire en %

L'objectif est d'avoir une réserve de fluctuation de valeurs (RFV) de 12,32% (degré de couverture: 101,45%). Si le degré de couverture est inférieur ou égal à 98,5% à la date de clôture des comptes annuels, la RFV des caisses de prévoyance affiliées est débitée selon un mécanisme de participation défini. Si la valeur est supérieure à 101,45%, une bonification est versée au crédit de la RFV des caisses de prévoyance.

Evolution de la valeur



Allocation d'actifs en %



A des fins de marketing. Ce document est destiné à des fins de marketing et d'information uniquement. Le contenu de ce document a été soigneusement compilé. Aucune responsabilité ou garantie n'est assumée quant à l'exactitude et à l'exhaustivité du contenu. Les valeurs de rendement passées ne constituent pas d'indicateur quant à l'évolution actuelle ou future.